






Tu te souviens de moi ?!

Je suis **Opé**, le rat du PBA.  
Je t'accompagne tout au long des fiches.

**Aujourd'hui, je te propose de me donner vie !**

#### Matériel nécessaire :

- Des feuilles mortes 
- De la peinture ou des marqueurs 
- Des ciseaux 
- De la colle 
- Une feuille blanche 

- Profite de l'automne pour collecter des feuilles tombées des arbres. Sélectionnes-en de couleurs, tailles et formes différentes.
- Ensuite, tu dois nettoyer soigneusement tes feuilles mortes et les placer dans un vieux livre pour qu'elles sèchent.
- Pour finir :
  - soit tu as trouvé la feuille parfaite (ou presque), il te suffit alors de dessiner au marqueur ou à la peinture quelques détails pour la transformer en Opé le rat.
  - Soit tu en assembles plusieurs pour créer ton petit rat. Colle ton montage sur une feuille de papier et ajoutes-y, si tu le souhaites, des petits détails au marqueur.

**N'HÉSITE PAS À CRÉER  
TOUTE MA FAMILLE  
ET PLEIN D'AUTRES  
ANIMAUX !**

